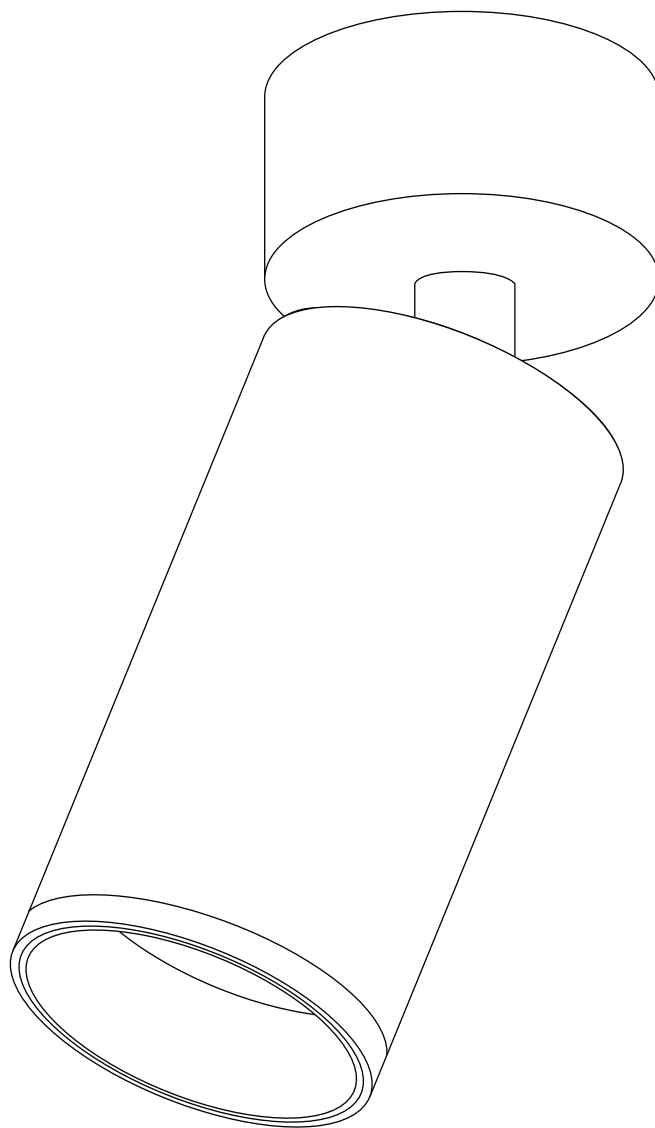


APLIQUE CILINDRO ORIENTABLE



Ref.:

**DLGU10-B DLGU10-N
DLGU10-OR DLGU10-G**

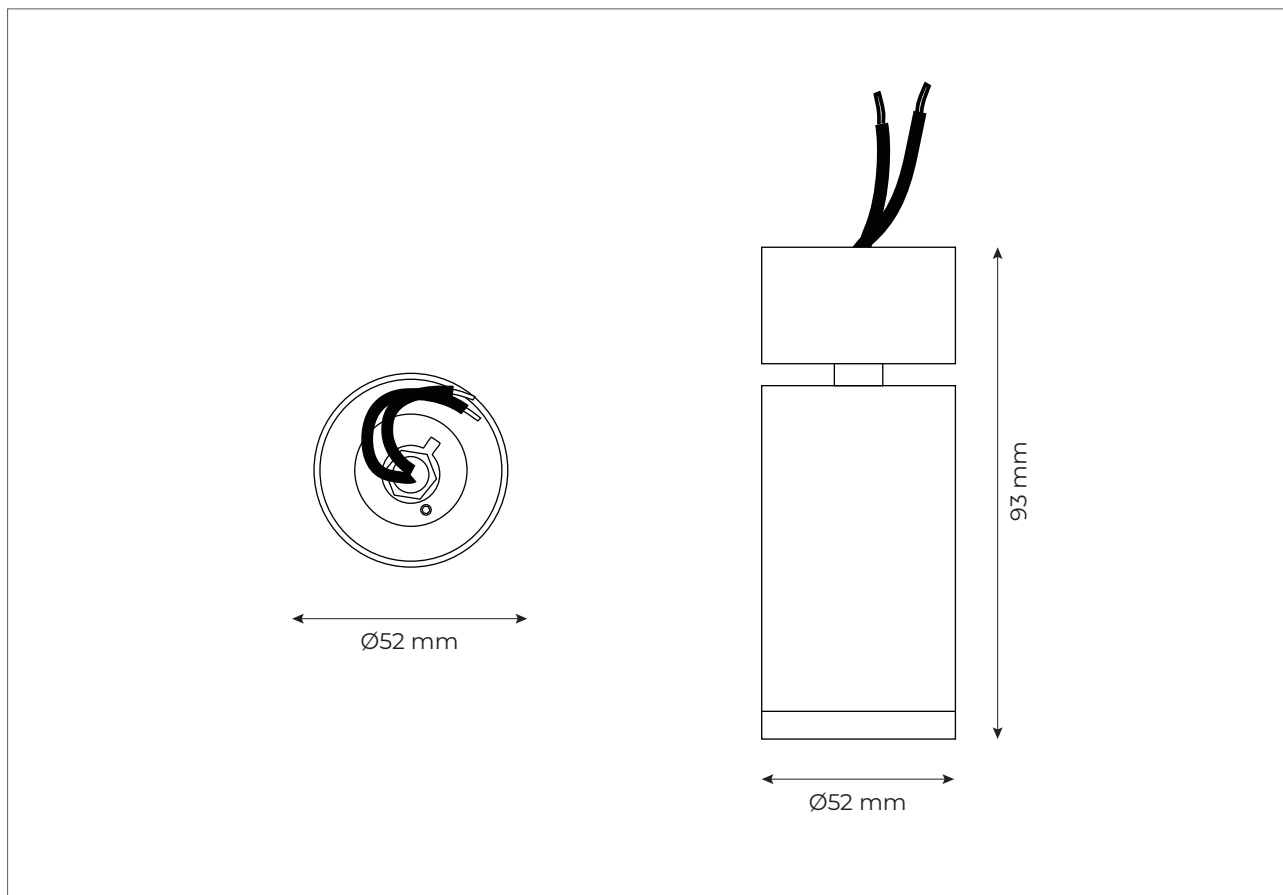


poppp®

POPP LIGHTING
Calle Virgilio Leret, 33
28984 Parla,
Madrid (España)
www.popplighting.com

V1 05. 2023

PLANO DE CONJUNTO:



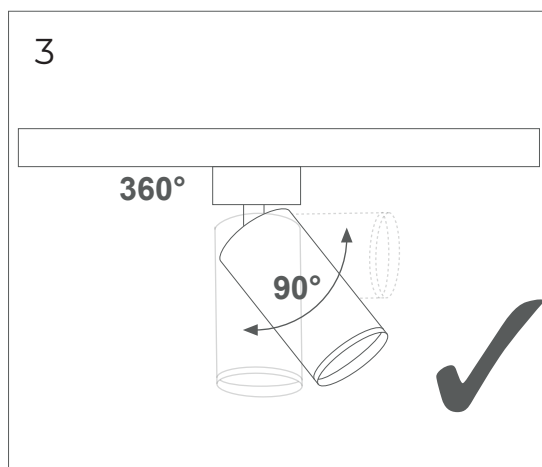
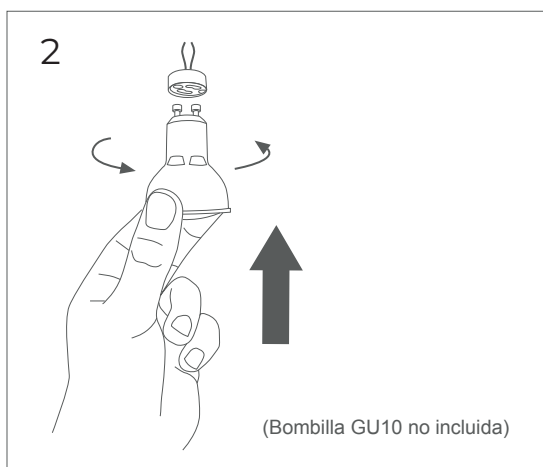
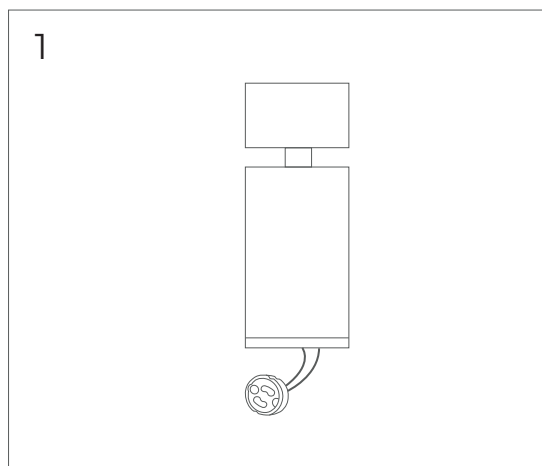
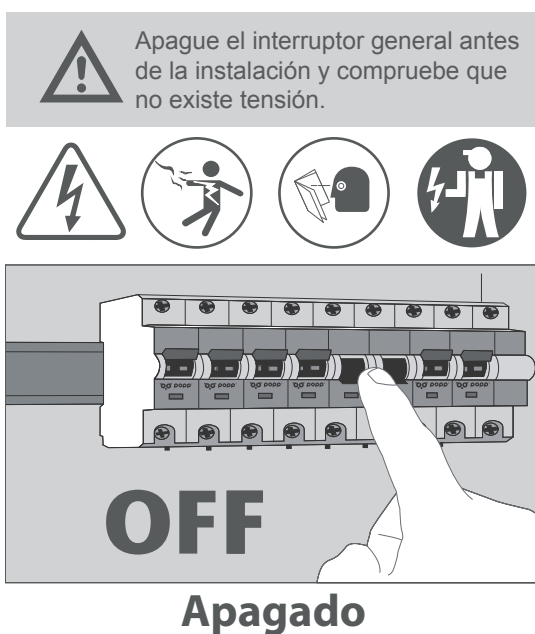
ESPECIFICACIONES:

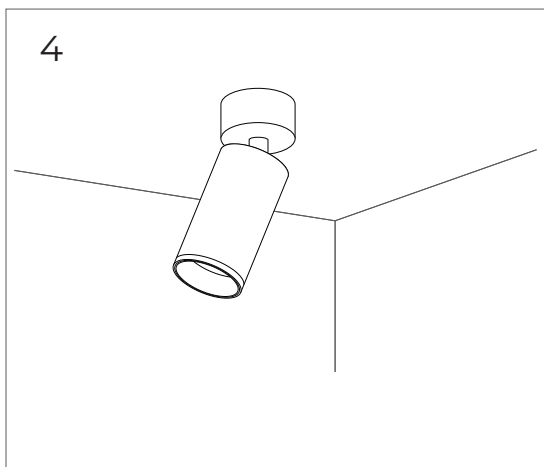
Referencia	FCGU10-B	FCGU10-N	FCGU10-G	FCGU10-OR
Portalámparas	GU10			
Grado de protección	IP20 IK04			
Dimensiones	$\varnothing 52 \times 93 \times 132$ mm			
Longitud del cable	20 cm			
Material	Aluminio + PC			
Acabado	Blanco	Negro	Negro + Metalizado	Negro + Dorado
Vida útil	50.000h			
Garantía	5 años			

INSTRUCCIONES DE MONTAJE:

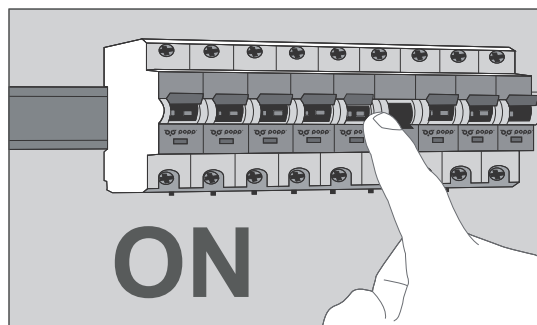
1. La instalación de estas luminarias debe realizarse SÓLO por PERSONAL CUALIFICADO, con la máxima precaución, y de acuerdo con las instrucciones de montaje y la normativa vigente sobre instalaciones electrónicas.
2. Apague el interruptor general antes y durante las tareas de instalación, mantenimiento y reparación.
3. Por favor, compruebe que se cumplen las exigencias de seguridad antes de la instalación.
4. Compruebe la correcta fijación de la luminaria.
5. En caso de que surgiera algún problema, por favor, apague el interruptor, desconecte la luminaria y póngase en contacto con el vendedor.

*¡ATENCIÓN! No mire directamente al haz de luz.





Encendido



Este producto debe desecharse de manera responsable al final de su vida útil.
Por favor, recicle en las instalaciones correspondientes.
Consulte con la autoridad local o su minorista para obtener asesoramiento sobre
reciclaje. (Directiva 2012/19/UE sobre residuos de aparatos eléctricos y electrónicos)

PRESTACIONES:

- Aplique de techo orientable y giratorio para bombillas GU10.
- Incluye el portalámparas para conectar bombillas GU10 de hasta 50W.
- Bascula por un eje vertical hasta aproximadamente 45° y gira sobre otro horizontal.
- Se puede emplear para destacar objetos y rincones de las estancias.
- Su diseño minimalista que combina perfectamente con cualquier estilo de interiores.

ANTES DE LA INSTALACIÓN, LEA LAS SIGUIENTES INSTRUCCIONES:

- Se debe cortar la energía antes de instalar la luminaria o conectar los cables.
- Es posible que la temperatura de la superficie de la luminaria sea más alta hasta cierto punto durante su uso.
- No deje caer intencionadamente.
- El aplique debe almacenarse en un lugar fresco, seco y limpio hasta su instalación.

